

# KARTA ROZLOŽENÍ

---

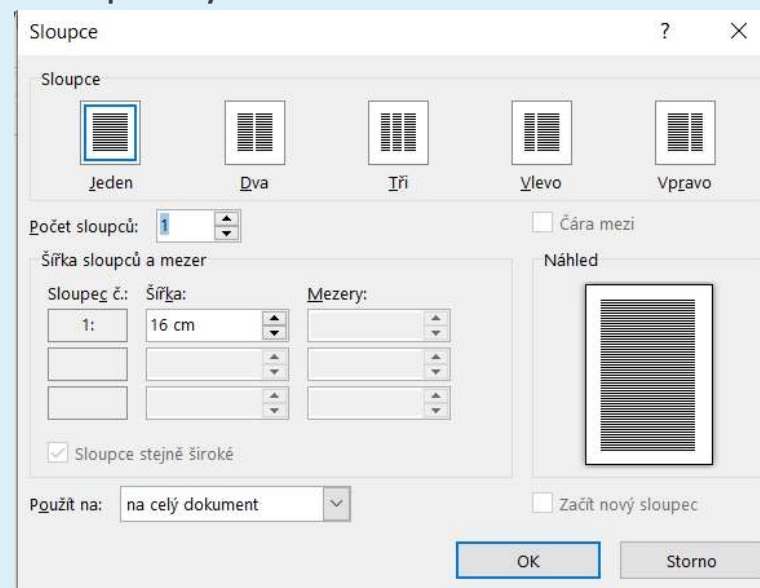
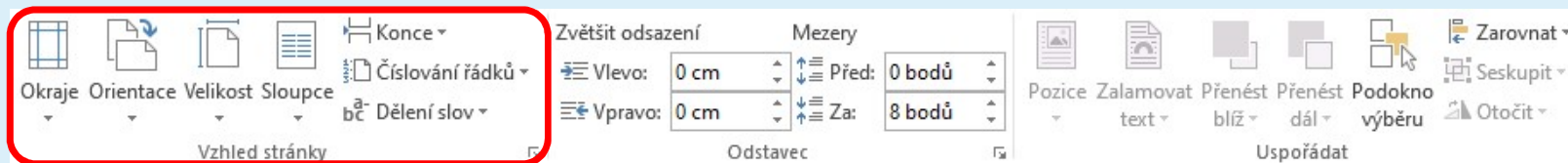
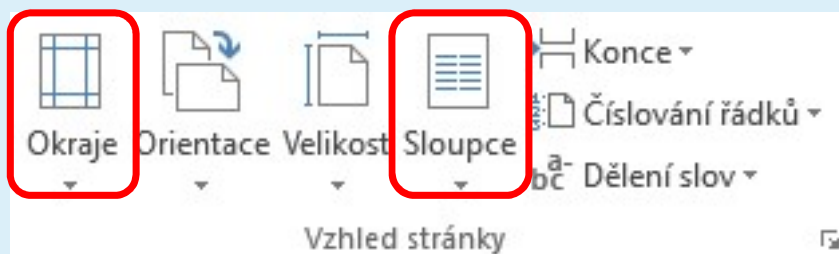
VZHLED STRÁNKY

ODSTAVEC

USPOŘÁDAT

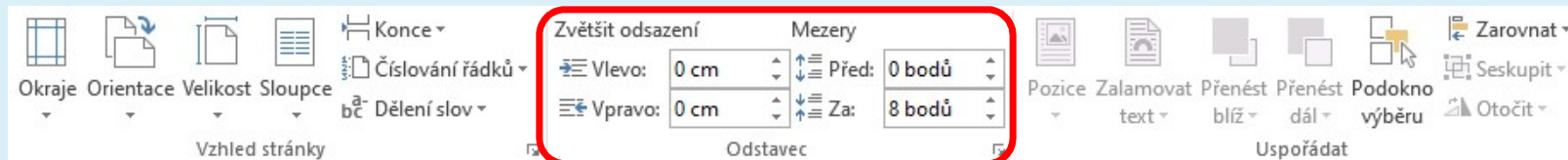
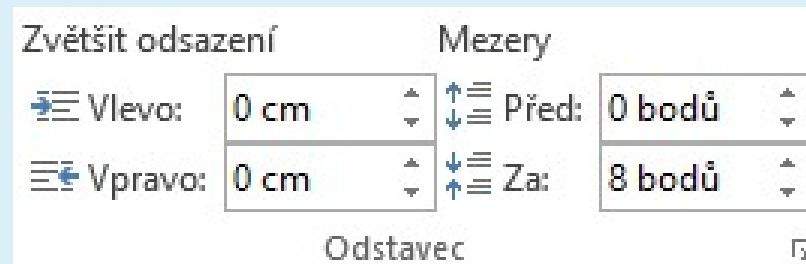
# VZHLED STRÁNKY

- Okraje – nastavení okrajů pro celý dokument nebo pouze pro vybrané části
- Orientace (stránky dokumentu – na výšku, na šířku)
- Velikost (stránky – A4, A5, ...)
- Sloupce



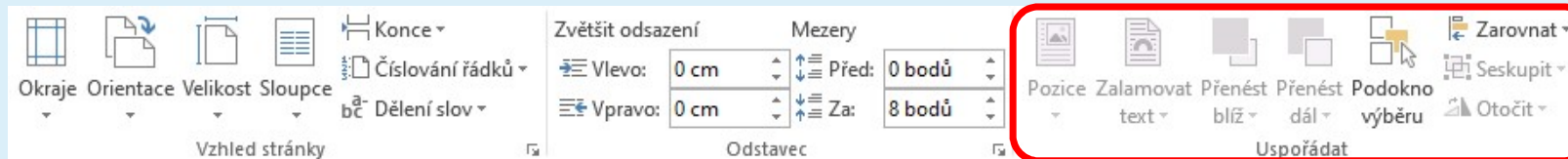
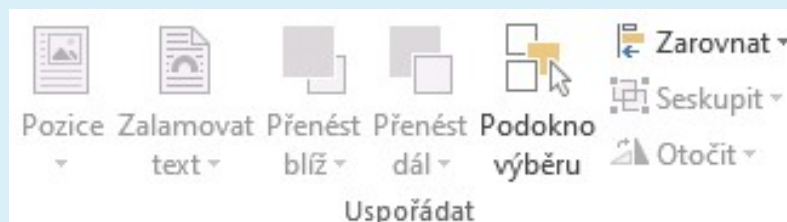
# ODSTAVEC

- zvětšit odsazení (zprava, zleva)
- mezery (před, za)



# USPOŘÁDAT

- aktivace prvků skupiny po vložení obrázku či textového pole
- pozice
- zalamovat text
- přenést blíž a dál
- podokno výběru
- zarovnat
- seskupit (více obrázků na sebe)
- otočit



# ZDROJE

---

NAVRÁTIL, P., JIŘÍČEK, M. S počítačem nejen k maturitě – 1. díl. 9. vyd. Prostějov : Computer Media, 2016. ISBN 978-80-7402-252-4. s. 100-103.