



KOMPONENTY PC (4.)

ZDROJ NAPÁJENÍ

PORTY

ZDROJ NAPÁJENÍ

- napájení veškerých komponent počítače
- transformuje elektrický proud z 230 V na 12 V, 5 V, 3,3 V
- ze zdroje vedou kabely se speciálními normovanými konektory (pro každou komponentu je jiný konektor – nemůže dojít o omylu při zapojování)
- chlazen ventilátorem




PORTY

- jedinečný tvar umožňuje jen správné zapojení periférie (komponentů)

PS/2 konektory

- k připojení klávesnice (fialový konektor)
- k připojení myši (zelený konektor)
- k připojení klávesnice i myši (dvoubarevný konektor)



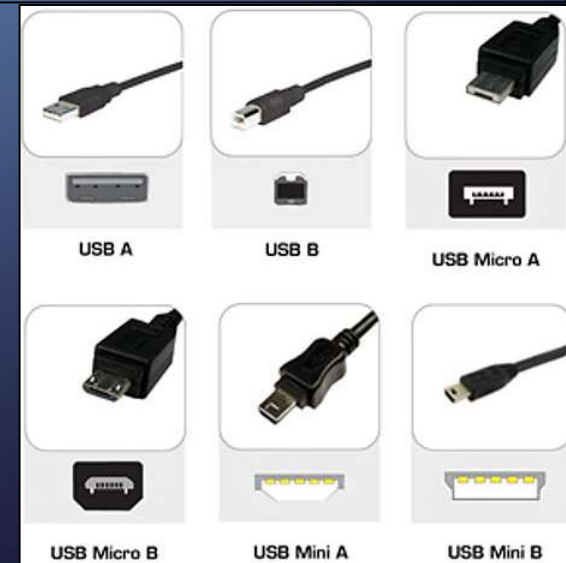
Audio konektory

- porty k připojení soustavy reproduktorů či mikrofону



USB porty

- rozhraní pro připojení tiskárny, skeneru, klávesnice, myši, digit. fotoaparátu, ...



PORTY


RJ-45

- k připojení k počítačové síti



VGA, DVI, HDMI

- pro připojení monitoru



Čtečka paměťových karet

- pro vložení paměťové karty



ZDROJE

- NAVRÁTIL, P., JIŘÍČEK, M. S počítačem nejen k maturitě – 1. díl. 9. vyd.
Prostějov : Computer Media, 2016. ISBN 978-80-7402-252-4. s. 22, 29-31.